


# RENAULT CAPTUR



continue sua experiência com o Renault Captur em [www.renault.com.br](http://www.renault.com.br)

RENAULT CONCESSIONÁRIAS. Uma rede com mais de 290 concessionárias em todo o território nacional está pronta para atendê-lo com eficiência e qualidade. Profissionais treinados no Centro de Formação Renault do Brasil utilizam o que há de mais moderno em tecnologia automotiva. Só quem conhece pode cuidar tão bem de seu Renault. FÁBRICA NO BRASIL. O Complexo Ayrton Senna ocupa um terreno de 2,5 milhões de metros quadrados em São José dos Pinhais, no Paraná, com capacidade para produção de até 380 mil veículos e 400 mil motores por ano. Aqui são fabricados: Kwid, Captur, Duster, Duster Oroch, Logan, Sandero, Sandero R.S. 2.0, Stepway, Master Furgão, Master Minibus e Master Chassi Cabine. GARANTIA RENAULT. Para Renault Captur garantia total de 3 anos ou 100 mil km, o que ocorrer primeiro, condicionada aos termos e condições estabelecidos no Manual de Garantia e Manutenção do veículo, para a gama 2019/2020. A Renault oferece 6 anos de garantia anticorrosão da carroceria para veículos da gama 2019/2020. SAC RENAULT. Serviço de Atendimento ao Cliente Renault. O SAC Renault possui profissionais preparados para receber sugestões, esclarecer dúvidas e encaminhar soluções. É só ligar 0800 055 5615 ou enviar um e-mail para [sac.brasil@renault.com](mailto:sac.brasil@renault.com). BANCO RENAULT. Confiabilidade, taxas financeiras diferenciadas e parecer de crédito rápido (sujeito a aprovação) para adquirir seu Renault. CONSÓRCIO RENAULT. Garantia de entrega de fábrica. Você sonha, a gente realiza. 0800 055 5615 ou [www.consorcio Renault.com.br](http://www.consorcio Renault.com.br). ISO 14001. Mais uma certificação para a Renault. Mais uma conquista para a natureza. A Renault reserva-se o direito de alterar as especificações de seus veículos sem prévio aviso. Para mais informações, consulte seu concessionário. Fotos para fins publicitários. SAC RENAULT: 0800 055 5615 - REF: 7711733228 - JANEIRO/2022

Renault recomenda

[renault.com.br](http://renault.com.br)





## o essencial

**motor turbo  
TCe 1.3 flex**

p. 04

**design  
exterior**

p. 07

**design  
interior**

p. 08

**tecnologia**

p. 11

**easylink**

p. 13





## motor turbo TCe 1.3 flex

O Captur está equipado com o que há de mais moderno em performance e eficiência.

o novo motor turbo possui tecnologias de ponta que se traduz em um desempenho ímpar para o condutor. Ele entrega 170 cavalos e 27,5 kgfm de torque, números que podem ser traduzidos em segurança ao ultrapassar e prazer ao dirigir ao se acelerar.

já o câmbio automático CVT XTRONIC® foca na máxima eficiência e traz uma nova programação para se tornar ainda mais suave na condução cotidiana. Mas se o objetivo for ter uma condução dinâmica, pode-se colocar a alavanca no modo sequencial e perceber a calibração de 8 marchas que foi implementada nessa nova geração.







## design exterior

O Captur atualiza as definições de design que o consagraram no Brasil e no mundo.

seu design de linhas fluidas marcantes e bem balanceadas exibem modernidade, elegância e sofisticação.

novos faróis com tecnologia Full-LED com luz branca traz o que há de melhor em tecnologia e segurança em conduções noturnas.

o novo para-choque é ainda mais envolvente e apresenta elementos tecnológicos, como os novos apliques prateados, além da nova luz de circulação diurna DRL-LED que emolduram os faróis de neblina LED com função cornering.







## design interior

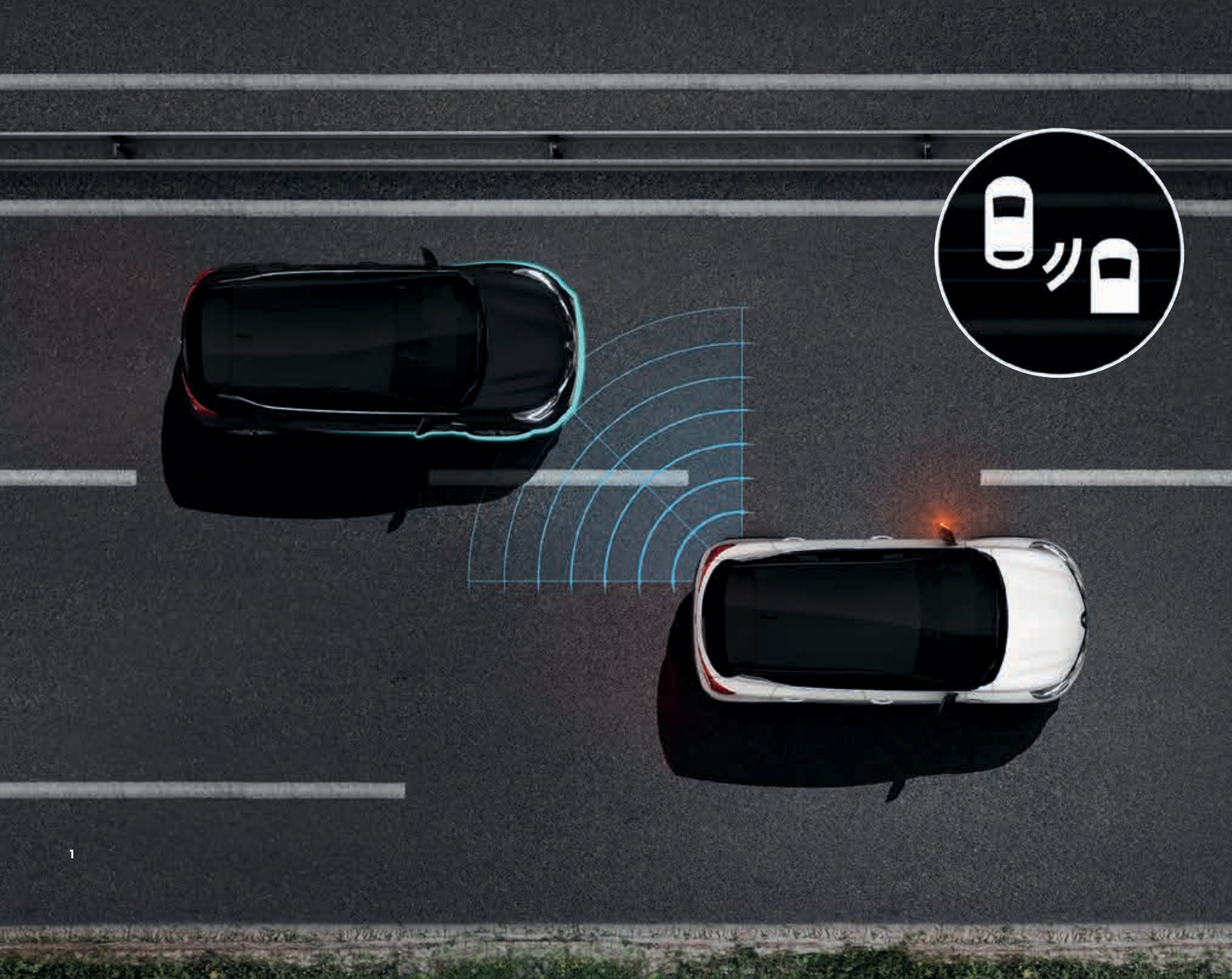
O interior completamente atualizado do Novo Captur brinda os ocupantes com muito conforto, materiais suaves ao toque, excelente ergonomia e um novo patamar de percepção de qualidade.

O novo volante com assistência elétrica, ajustável em altura e profundidade, possui comandos iluminados do piloto automático (regulador e limitador de velocidade) e do comando de voz. Aproveite comando satélite do rádio para aumentar o volume e desfrutar de toda a qualidade do sistema de som do Novo Captur.

E para o máximo de refinamento que tal combinar tudo isso com o novo acabamento interno na cor marrom Castanyera









1. blind spot warning
2. câmera multiview
3. controle de estabilidade
4. assistente de partida em rampa

## tecnologia

Você não está mais sozinho ao volante. Zelando pela sua segurança, a câmera Multiview(2) oferece toda a ajuda necessária ao manobrar através de 4 câmeras: uma frontal, duas laterais e uma traseira. Além disso, o novo carro detecta a presença de qualquer veículo que esteja em seu ponto cego e te avisa através de uma luz indicadora nos espelhos com o Blind Spot Warning(1). O Novo Captur facilita sua vida com uma pegada cada vez mais tecnológica.

A grande área envidraçada e a posição elevada de direção permitem total controle e visibilidade de tudo à sua volta. Já o controle de estabilidade(3) ESP evita derrapagens em curvas, e o assistente de partida em rampa(4) facilita a aceleração em ladeiras.








## easylink

a nova central multimídia Easylink está mais rápida, intuitiva e preparada para exibir a que há de melhor no Captur. Espelhamento de smartphones Apple Carplay e Android Auto, sistema de câmeras multiview e informações sobre os perfis de usuários ficam mais claros em sua tela de 8".







## chave-cartão

No Captur, a nova chave "hands free" está mais tecnológica. Agora, além da função walk away closing, é possível dar partida do motor à distância, o que permite climatizar o interior antes mesmo de entrar no veículo.







## cores



Bronze Sable com teto Preto Nacré - YUW



Azul Iron com teto Preto Nacré - YRB  
cor disponível para Intense e Iconic



Vermelho Fogo com teto Preto Nacré - XUA  
cor disponível para Intense e Iconic



Branco Glacier com teto Preto Nacré - XTK



Prata Étoile com teto Preto Nacré - XTV



Cinza Cassiopée com teto Prata Étoile - YQU




Branco Glacier - 369



Prata Étoile - KNH

## dimensões e capacidades



### dimensões (mm)


<b>A</b> Largura	1813
<b>B</b> Altura	1619
<b>C</b> Comprimento	4379
<b>D</b> Entre-eixos	2673
Distância do solo	212

### capacidades (L)

Ângulo de entrada	19
Ângulo de transposição	25
Ângulo de saída	30
Porta-malas	437




## equipamentos



### Zen 1.3 cvt

- Volante com revestimento premium, botões iluminados e regulagem de altura e profundidade
- Ski dianteiro
- Multimídia Easylink 8"
- Stop&Start
- Monitoramento da pressão dos pneus iTPMS
- Roda de liga leve 17"
- Descansa braço central móvel com porta objetos
- Airbags frontais e laterais
- Parassóis com espelho de cortesia e iluminação
- DRL em LED
- ESP/ HSA
- Ajuste de altura do banco do motorista
- Chave-cartão
- Ar Condicionado manual
- Computador de bordo
- Alarme perimétrico
- Retrovisores externos elétricos com rebatimento elétrico
- Regulador e limitador de velocidade
- Câmera de estacionamento traseira
- Porta luvas e porta-malas com luz de cortesia

## equipamentos




### Intense 1.3 cvt

#### principais equipamentos da série ZEN e ainda:

- Ar-condicionado automático
- Sensor de chuva
- Sensor crepuscular
- Faróis de neblina em LED
- Rodas de liga-leve 17" com acabamento diamantado
- 2 saídas USB para o banco traseiro



## equipamentos



## Iconic 1.3 cvt

### principais equipamentos da série INTENSE e ainda:

- Faróis com tecnologia Full LED
- Roda de liga leve 17" diamantada exclusiva
- Sensor de ponto cego (BSW)
- Sistema de câmeras Multiview
- Partida remota do motor
- Acabamento interno premium biton Marrom Castanyera

## ficha técnica

	Zen	Intense	Iconic
<b>POWERTRAIN</b>			
MOTOR (l)	1.332	1.332	1.332
CABEÇOTE	ALUMÍNIO TIPO DELTA	ALUMÍNIO TIPO DELTA	ALUMÍNIO TIPO DELTA
ASPIRAÇÃO	TURBO COMPRIMIDA	TURBO COMPRIMIDA	TURBO COMPRIMIDA
INJEÇÃO	DIRETA CENTRALIZADA	DIRETA CENTRALIZADA	DIRETA CENTRALIZADA
COMANDO DE VÁLVULAS   AClONAMENTO	DUPLO   CORRENTE	DUPLO   CORRENTE	DUPLO   CORRENTE
VARIADOR DE FASE	COMANDO ELETRÔNICO NA ADMISSÃO E ESCAPAMENTO	COMANDO ELETRÔNICO NA ADMISSÃO E ESCAPAMENTO	COMANDO ELETRÔNICO NA ADMISSÃO E ESCAPAMENTO
LUBRIFICAÇÃO	FORÇADA VARIÁVEL	FORÇADA VARIÁVEL	FORÇADA VARIÁVEL
POTENCIA (cv máx.) @ rpm	170 @ 5500-6000	170 @ 5500-6000	170 @ 5500-6000
TORQUE (kgfm máx.) @ rpm	27,5 @ 1600-3750	27,5 @ 1600-3750	27,5 @ 1600-3750
PARTIDA A FRIO	SEM TANQUE SUPLEMENTAR	SEM TANQUE SUPLEMENTAR	SEM TANQUE SUPLEMENTAR
CAMBIO (tipo)	automático CVT	automático CVT	automático CVT
SEQUENCIAL (marchas)	8	8	8
Relação de marchas (1):	2,631 máx. / 0,378 mín.	2,631 máx. / 0,378 mín.	2,631 máx. / 0,378 mín.
1ª	2,609	2,609	2,609
2ª	1,751	1,751	1,751
3ª	1,255	1,255	1,255
4ª	0,964	0,964	0,964
5ª	0,756	0,756	0,756
6ª	0,602	0,602	0,602
7ª	0,491	0,491	0,491
8ª	0,411	0,411	0,411
ACELERAÇÃO 0-100 km/h (s)	9,2	9,2	9,2
VELOCIDADE MÁX. (km/h)	190	190	190

### CARROCERIA

	Zen	Intense	Iconic
TIPO	SUV	SUV	SUV
PORTAS	5	5	5
OCUPANTES	5	5	5
RODAS	17"	17"	17"
PNEUS	215/60 R17	215/60 R17	215/60 R17
FREIOS	"Discos ventilados na dianteira e freios traseiros com tambores"	"Discos ventilados na dianteira e freios traseiros com tambores"	"Discos ventilados na dianteira e freios traseiros com tambores"
SUSPENSÃO DIANTEIRA	"Tipo MacPherson, triângulos inferiores, amortecedores hidráulicos telescópicos e molas helicoidais"	"Tipo MacPherson, triângulos inferiores, amortecedores hidráulicos telescópicos e molas helicoidais"	"Tipo MacPherson, triângulos inferiores, amortecedores hidráulicos telescópicos e molas helicoidais"
SUSPENSÃO TRASEIRA	"Tipo semi-independente com barra estabilizadora, amortecedores hidráulicos telescópicos e molas helicoidais"	"Tipo semi-independente com barra estabilizadora, amortecedores hidráulicos telescópicos e molas helicoidais"	"Tipo semi-independente com barra estabilizadora, amortecedores hidráulicos telescópicos e molas helicoidais"
DIREÇÃO / DIÂMETRO DE GIRO (m)	Elétrica / 10,9	Elétrica / 10,9	Elétrica / 10,9
TANQUE (L)	46	46	46
PESO EM ORDEM DE MARCHA (kg)	1366	1366	1366
CAPACIDADE DE CARGA (kg)	448	448	448

### CONSUMO

CIDADE ETANOL / GASOLINA (km/l)	7,7 / 10,9	7,7 / 10,9	7,7 / 10,9
ESTRADA ETANOL / GASOLINA (km/l)	8,2 / 11,6	8,2 / 11,6	8,2 / 11,6



## ficha técnica

	Zen	Intense	Iconic
<b>SEGURANÇA</b>			
4 airbags (frontal e lateral)	✓	✓	✓
Alarme perimétrico	✓	✓	✓
Alerta visual e sonora de cintos de segurança dianteiros não afivelados	✓	✓	✓
Apoios de cabeça dianteiros com ajuste de altura	✓	✓	✓
Apoios de cabeça traseiros com ajuste de altura (3)	✓	✓	✓
Assistente de partida em rampas (hill holder)	✓	✓	✓
Botões do volante iluminados	✓	✓	✓
Câmera de ré	✓	✓	-
Cintos de segurança dianteiros com regulagem de altura e pré-tensionadores	✓	✓	✓
Cintos de segurança dianteiros e traseiros de 3 pontos	✓	✓	✓
Controle eletrônico de estabilidade (ESP)	✓	✓	✓
Controle eletrônico de tração (TC)	✓	✓	✓
Detector de ponto cego	-	-	✓
Faróis com acendimento automático	-	✓	✓
Faróis com tecnologia FULL LED	-	-	✓
Faróis de neblina com função Cornering Light	-	✓	✓
Freios antitravamento (ABS)	✓	✓	✓
Lanternas traseiras com assinatura LED	✓	✓	✓
Luzes de circulação diurna em LED (DRL)	✓	✓	✓
Monitoramento da pressão dos pneus (TPMS)	✓	✓	✓
Multiview Camera / 360°	-	-	✓
Sensor de chuva	-	✓	✓
Sensor de estacionamento traseiro	✓	✓	✓
Sistema CAR - travamento automático das portas a 7 km/h	✓	✓	✓
Sistema de fixação para cadeirinhas Isofix	✓	✓	✓

## TECNOLOGIA

6 alto-falantes	✓	✓	✓
Chave presencial hands-free	✓	✓	✓
Walk away closing	✓	✓	✓
Comando satélite de áudio	✓	✓	✓
Computador de bordo	✓	✓	✓
Conexão Bluetooth® para áudio e telefone	✓	✓	✓
Espelhamento de smartphone Android Auto® e Apple CarPlay®	✓	✓	✓
Função Eco Mode	✓	✓	✓
Funções Eco Coaching e Eco Scoring integradas ao multimídia	✓	✓	✓
Indicador de troca de marcha (GSI)	✓	✓	✓
Multimídia 8"	✓	✓	✓
Velocímetro digital com Eco Monitoring	✓	✓	✓
Sistema Start-Stop	✓	✓	✓

## ficha técnica

	Zen	Intense	Iconic
<b>CONFORTO</b>			
Acabamento interno na cor marrom biton	-	-	✓
Acabamento interno na cor preta	✓	✓	-
Apoio de braço dianteiro com porta-objetos integrado	✓	✓	✓
Air-condicionado	✓	-	-
Air-condicionado automático	-	✓	✓
Banco do motorista com regulagem de altura	✓	✓	✓
Bancos com revestimento premium	-	o	✓
Bancos traseiros com encosto e assento rebatível 1/3 2/3	✓	✓	✓
Faróis com função Follow me Home	-	✓	✓
Indicador de temperatura externa	✓	✓	✓
Luz de cortesia no porta-luvas	✓	✓	✓
Luz de cortesia no porta-malas	✓	✓	✓
Luz de leitura do passageiro	✓	✓	✓
Painel de instrumentos revestido com material soft-touch	✓	✓	✓
Para-sóis com iluminação	-	✓	✓
Partida à distância do motor	-	-	✓
Piloto automático (regulador de velocidade)	✓	✓	✓
Piloto automático (limitador de velocidade)	✓	✓	✓
Porta-objetos com tampa no painel	✓	✓	✓
Retrovisores externos com regulagem elétrica	✓	✓	✓
Retrovisores externos rebatíveis eletricamente	✓	✓	✓
Tomadas USB para o banco traseiro	-	✓	✓
Vidros dianteiros com função one touch e sistema antiesmagamento	✓	✓	✓
Vidros traseiros com função one touch e sistema antiesmagamento	✓	✓	✓
Volante com regulagem de altura	✓	✓	✓
Volante com regulagem de profundidade	✓	✓	✓

✓ = série | - = não disponível | o = opcional